



EBA BİLGİLENDİRME TOPLANTISI




EBA'nın Yenilenmesiyle Gelen Özellikler...



eba

Eğitim, daima...



EBA Tanıtım Videosu (Videoyu izlemek için Oynat düğmesine tıklayın)



EBA'nın Yenilenmesiyle Gelen Özel...

www.eba.gov.tr

Eğitim Bilişim Ağı (EBA): 2023 Eğitim Vizyonunun "Öğrenme Süreçlerinde Dijital İçerik ve Beceri Destekli Dönüşüm, Öğrenme Analitiği Araçlarıyla Veriye Dayalı Yönetim" hedefi doğrultusunda geliştirilen yeni sürüm kapsamında, öğretmen ve öğrencilerin beklentilerini karşılamak üzere yapılan geliştirmeler, teknolojideki son yenilikler ile harmanlanarak sisteme yansıtıldı.





EBA Kullanıcı Girişi Seçenekleri

Eğitim Bilişim Ağını öğretmenlerimiz, öğrencilerimiz ve velilerimiz **MEBBİS**, **E-Okul** ve **E-Devlet** şifreleriyle giriş yaparak rahatlıkla kullanabilirler. Bunların yanında **Karekod** ve **EBA Kod** ile de sisteme giriş seçenekleri bulunmaktadır. Bu iki giriş seçeneği özellikle ders başlangıç aşamasında öğretmenlerimize hızlı ve güvenli bir şekilde sisteme giriş imkanı sunmaktadır.

Eğitim Bilişim Ağı

SIKÇA SORULAN SORULAR

eba

Cihazım veya internetim yok diyorsan EBA Destek Noktasını kullanabilirsin.

Türkiye'nin dijital eğitim platformu EBA, tüm özellikleri ve binlerce içeriğiyle uzaktan eğitim sürecinde yanımızda.

EBA'ya Devam Et

ÖĞRENCİ

ÖĞRETMEN

VELİ

MESLEKİ GELİŞİM

AKADEMİK DESTEK



EBA Öğrenci Hesabı Oluşturma



ÖĞRENCİ

EBA Hesabı ile Giriş Yap

[Şifremi unuttum](#) | [Şifren mi yok?](#) [EBA Hesabı Oluştur](#)

TC Kimlik No

Şifre

[EBA şifresi nasıl alınır?](#)

Giriş

Daha önce şifre oluşturmadıysan, şifren Velinin cep telefonuna SMS olarak gönderildi. Önce onu kontrol et.


[Bu şifreyi girmek istiyorum](#)

[SMS Gelmedi, şifre oluşturmaya devam et](#)




EBA Kullanıcı Öğrenci Girişi Seçenekleri


T.C. Millî Eğitim Bakanlığı Veli Bilgilendirme Sistemi Kullanıcı Doğrulama


5293 


Lütfen resimdeki rakamları, T.C. Kimlik Numaranızı ve Öğrenci Numaranızı Giriniz

T.C. Kimlik Numarası 99 ile başlayan Yabancı Uyruklu Öğrenciler için Nüfus Cüzdanı Seri/No veya Cilt No alanı boş bırakılmalıdır.

 Güvenlik Kodunu Giriniz

 T.C. Kimlik Numaranızı Giriniz

 Öğrenci Numaranızı Giriniz

 Nüfus Cüzdanı Seri/No veya Cilt No

Giriş Yap



EBA Kullanıcı Veli Öğrenci Şifre Tanımlama

EBA'da velilerimiz kendi e-devletleri üzerinden giriş yaparak öğrencilerine şifre atayabilirler.

Eğitim Bilişim Ağı

SIKÇA SORULAN SORULAR

eha

Cihazım veya internetim yok diyorsan EBA Destek Noktasını kullanabilirsin.

Türkiye'nin dijital eğitim platformu EBA, tüm özellikleri ve binlerce içeriğiyle uzaktan eğitim sürecinde yanımızda.

EBA'ya Devam Et

ÖĞRENCİ

ÖĞRETMEN

VELİ

MESLEKİ GELİŞİM

AKADEMİK DESTEK

e-Devlet Kapısı Kimlik Doğrulama Sistemi

Giriş Yapılacak Adres https://giris.eba.gov.tr/EBA_GIRIS/EdevletLogin

Giriş Yapılacak Uygulama **Eğitim Bilişim Ağı (EBA)**

e-Devlet Şifresi Mobil İmza e-İmza T.C. Kimlik Kartı İnternet Bankacılığı

T.C. Kimlik Numaranızı ve e-Devlet Şifrenizi kullanarak kimliğiniz doğrulandıktan sonra işleminize kaldığınız yerden devam edebilirsiniz. [e-Devlet Şifresi Nedir, Nasıl Alınır?](#)

* T.C. Kimlik No

Sanal Klavye Yazarken Gizle

* e-Devlet Şifresi

Sanal Klavye Şifremi Unuttum

SAYFAM HIZLI ERİŞİM YARDIM

Profilim

Raporlar

Öğrenci Şifre (Öğretmen)

Kullanıcı İşlemleri

EBA Kod Oluştur

Yardım

Çıkış



KAREKOD ile EBA'ya Giriş

Karekod Girişi



Karekod ile Gir

Öğretmen

- MEBBİS
- e-Devlet
- Yurt Dışı Giriş
- EBA Kod

Giriş yapacağınız uygulama:
EBA
<https://www.ebagovir>

Öğretmen ve öğrenciler EBA'nın yeni giriş yöntemi olan KAREKOD ile girişi kullanabilirler.

1. Ana sayfada bulunan giriş bölümüne tıklanır.



2. Yandaki görselde görülen «Karekod ile Gir» butonuna tıklanır.

3. Karşınıza bu karekod çıkacaktır.

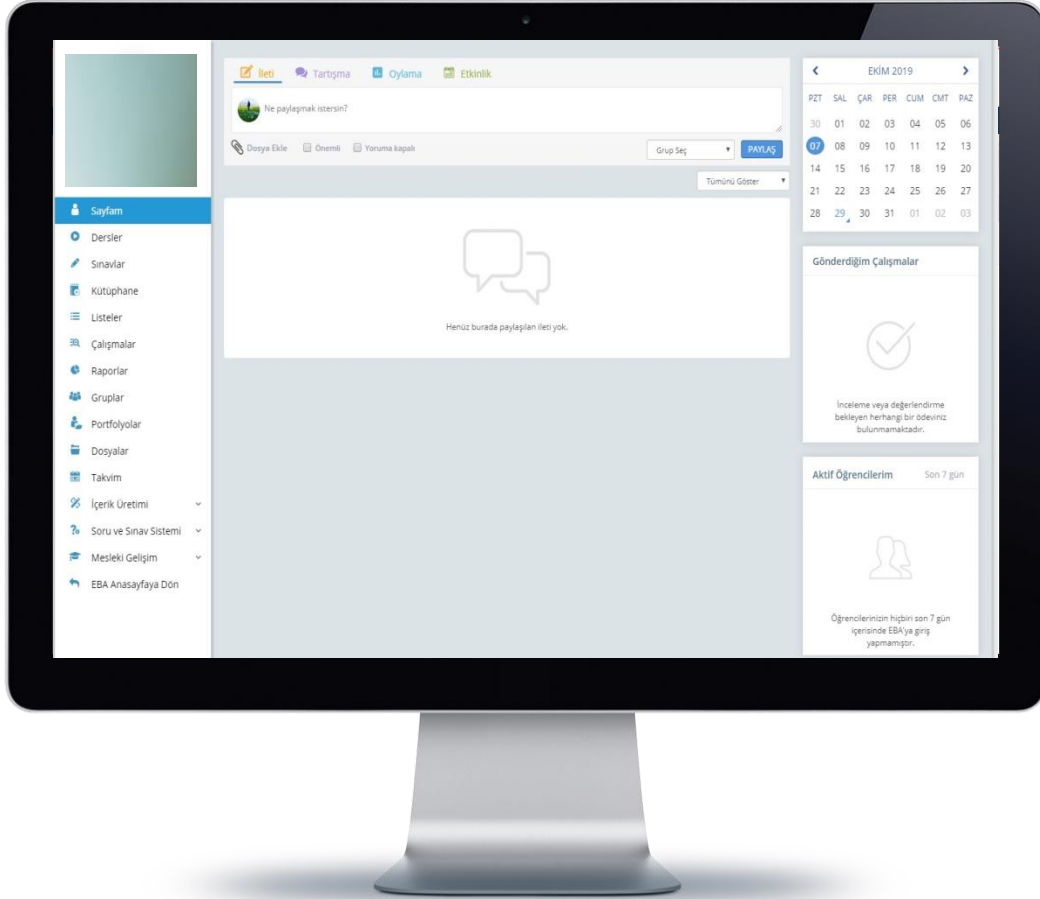


4. Mobil cihazınızdaki EBA Mobil uygulamasında yer alan karekod bölümünü açıp 3. aşamadaki karekodu okutarak EBA'ya giriş yapabilirsiniz.





EBA Sayfam (EBA Ders)



Yenilenen EBA ile beraber en fazla özellik eklenen ve tüm içeriklerin toplandığı bölüm olan EBA Sayfam (EBA Ders) öğretmen ve öğrencilerin bilgiye erişim hızını arttıran yeni bir ekranla karşımıza çıkıyor.

EBA Duvarım özelliğini bir önceki EBA versiyonuna ilaveten gönderileri yoruma kapama özelliği eklendi.



EBA Sayfam (EBA Ders)

Sol bölümde yer alan menüye yapılan eklemeler ve düzenlemelerle EBA içerisinde yer alan tüm eğitim içerikleri bu alanda toplandı.

Sağ tarafa ise öğretmenlerimizin ve öğrencilerimiz kullanımını kolaylaştıracak kişiye özel takvim, çalışma takibi ve aktif öğrenci durumunu gösteren bölümler eklendi.

Yenilenen EBA'da artık Dersler bölümüne girdiğimizde en son kaldığımız ekran karşımıza çıkıyor.

< EKİM 2019 >

PZT	SAL	ÇAR	PER	CUM	CMT	PAZ
30	01	02	03	04	05	06
07	08	09	10	11	12	13
14	15	16	17	18	19	20
21	22	23	24	25	26	27
28	29	30	31	01	02	03

08 Ekim Salı

- Bilişim Teknolojileri ve Yazılım dersinden gönderdiğin 5. Sınıf / A Şubesi BİT Kullanım Alanları isimli bir çalışma var.

Bitiş: 30 Aralık Pazartesi 23:55

Gönderdiğim Çalışmalar

BİT Kullanım Alanları

30 Ara 11:55

960

Aktif Öğrencilerim Son 7 gün



Dersler Menüsü

Öğretmenlerimizin ders saatlerini zenginleştirmek amacıyla FATİH Projesi kapsamında okullarımıza dağıtılan Etkileşimli Tahtalar için geliştirilen özel içerikler EBA Dersler bölümünde yer almaktadır.

Bir önceki EBA versiyonunda yer alan **İçerik menüsü** altındaki kazanımlarla eşleşen videolar, görseller, sesler, kitaplar, infografikler, infovideolar vb. tüm içerikler bu alanda toplandı.

2019-2020 eğitim öğretim yılında dağıtılan ders kitaplarına yerleştirilen QR Kodlarını, EBA Mobil Uygulaması ile okutarak ilgili dersin içeriklerine doğrudan erişmek mümkün hale getirildi.



Ek Materyaller

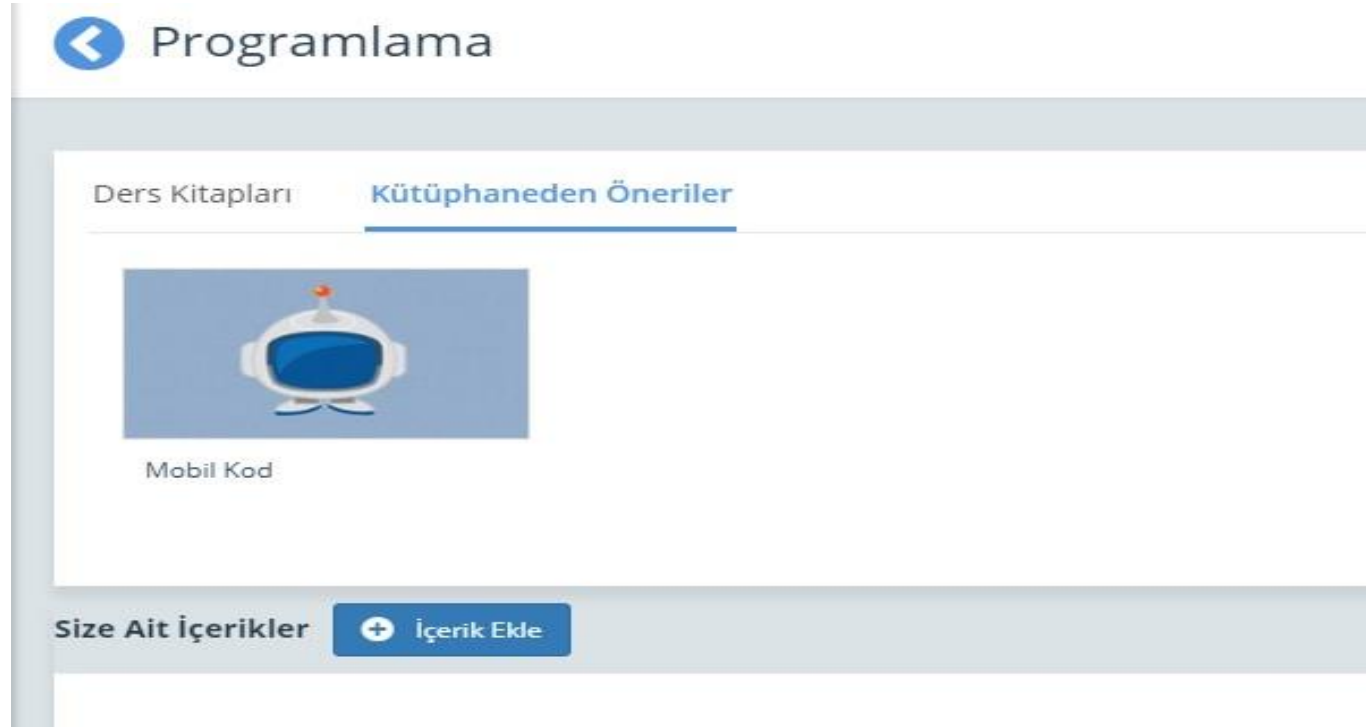
Yenilenen EBA'da ders kitapları,
"Ek Materyaller" başlığı altında
ses dosyaları ile birlikte
yayında!



EBA Dersler bölümüne eklenen bir özellik ile seçtiğiniz dersin kitaplarına, ses dosyalarına, yazılı soruları ve ünite testlerine hızlı erişim imkanı tanındı.



Dersler Menüsü İlave Özellikler



Ayrıca seçilen konuyla ilgili destek anlatımlar, kütüphaneden seçmeler ve size ait içerikler de konu altına kategori olarak eklenerek kullanımı kolaylaştırıldı. Yine isteyen öğretmenler bu alandan içerik ekleme alanına geçiş yapabilirler.



Tüm Ders Müfredatları EBA'ya Tanımlandı

Kullanıcılar ihtiyaç duymaları halinde farklı kademelerdeki ders içeriklerine işaretli alandaki tüm dersler seçeneğine tıklayarak erişebilirler.

Bu özellik ile beraber tüm zorunlu ve seçmeli derslerin müfredatları EBA'ya tanımlandı. Branş öğretmenlerine sistemde öğrencilerine çalışma gönderebilme, içerik üretimi yapabilme ve soru - sınav oluşturabilme imkânı sunuldu.

Ne aramıştınız?

Okul Öncesi İlkokul **Ortaokul** Lise

Okul Türü: Ortaokul

Sınıf Seviyesi: 6. Sınıf

Almanca	Arapça	Beden Eğitimi ve Spor
Bilim Uygulamaları	Bilişim Teknolojileri ve Yazılım	Çince
Din Kültürü ve Ahlak Bilgisi	Drama	Fen Bilimleri
Fransızca	Görsel Sanatlar	Halk Kültürü
Hukuk ve Adalet	İngilizce	Kur'an-ı Kerim
Matematik	Matematik Uygulamaları	Müzik
Müzik - Bağlama (Saz)	Müzik - Genel Müzik Eğitimi	Müzik - Gitar
Müzik - Keman	Müzik - Piyano	Müzik - Türk Halk Müziği Koro
Müzik - Ut	Okuma Becerileri	Peygamberimizin Hayatı
Sosyal Bilgiler	Spor ve Fiziki Etkinlikler	Spor ve Fiziki Etkinlikler - Atletizm
Spor ve Fiziki Etkinlikler - Basketbol	Spor ve Fiziki Etkinlikler - Bisiklet	Spor ve Fiziki Etkinlikler - Okçuluk
Spor ve Fiziki Etkinlikler - Tenis	Spor ve Fiziki Etkinlikler - Yüzme	Şehrimiz...
Temel Dinî Bilgiler (İslam 1)	Temel Dinî Bilgiler (İslam 2)	Türkçe
Yaşayan Diller ve Lehçeler - Adıgece ve Abazaca	Yaşayan Diller ve Lehçeler - Arnavutça	Yaşayan Diller ve Lehçeler - Boşnakça
Yaşayan Diller ve Lehçeler - Latin Alfabesine Göre Hazırlanan Adıgece	Yaşayan Diller ve Lehçeler - Gürcüce	Yaşayan Diller ve Lehçeler - Kırmancça
	Yaşayan Diller ve Lehçeler - Lazca	Yaşayan Diller ve Lehçeler - Zazaca
	Yazarlık ve Yazma Becerileri	Zekâ Oyunları

KAPAT

Tüm Dersler

Bilişim Teknolojileri Yazılım 6 Çalışma Kitabı

İndir



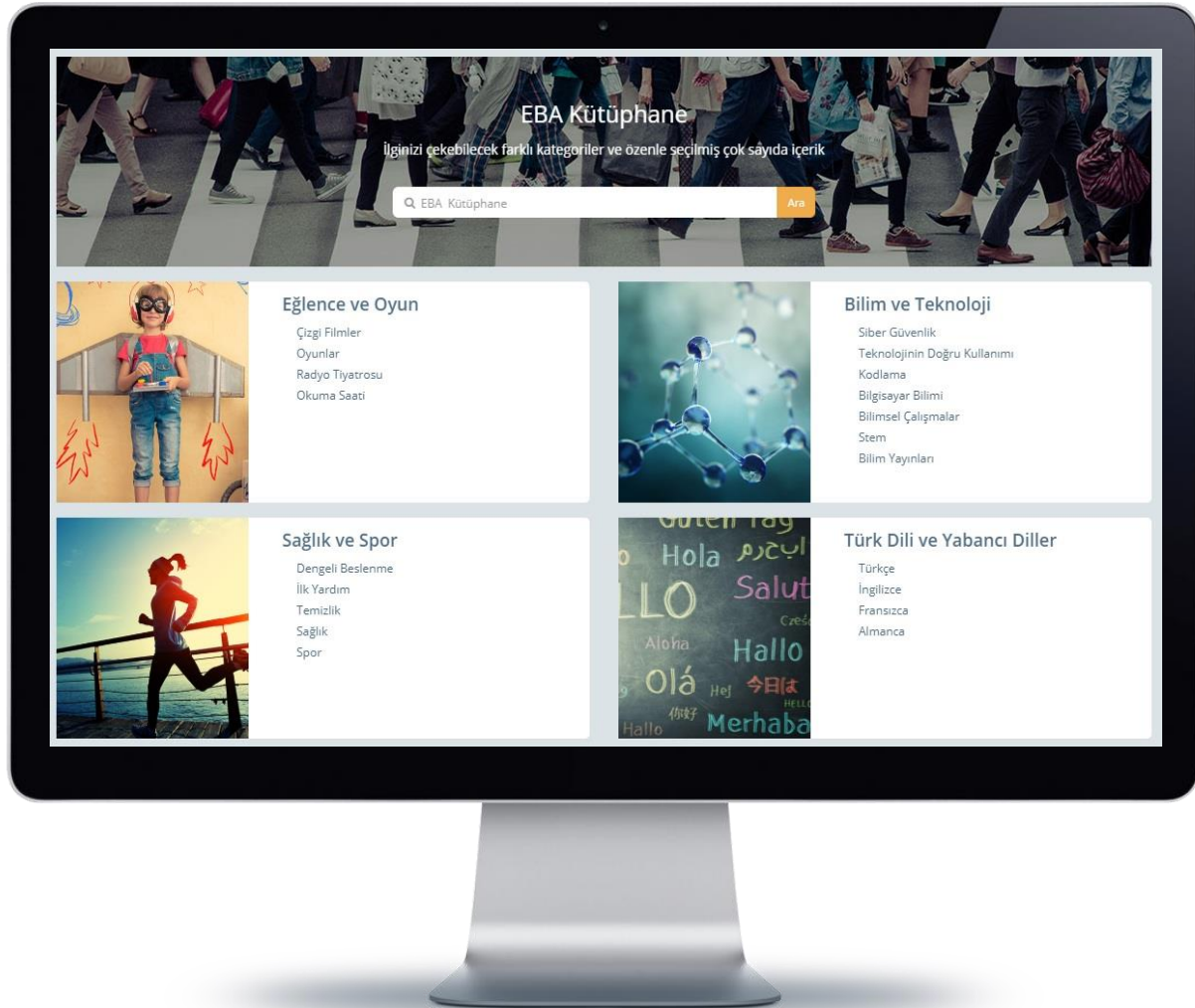
Sınavlar Bölümü

 <p>Tarama Testleri</p>	 <p>Alıştırmalar</p>	 <p>Merkezi Sınav Örnek Soruları</p>
 <p>Yazılı ve Çalışma Soruları</p>	 <p>Sınavlarım</p>	 <p>Yaprak Testlerim</p>
 <p>Kazanım Kavrama Testleri</p>		

Sınavlar bölümünden birçok kategoride dersinize uygun sınav türüne ulaşabilir, sınavları kullanabilir, öğrencilerinize gönderebilirsiniz. Yeni eklenen sınavları mutlaka inceleyip öğrencilerinizle paylaşmanızı tavsiye ederiz. Bu bölüme ek olarak soru ve sınav hazırlama sisteminden sorular hazırlayabilir, diğer öğretmenlerin hazırladığı sorulara ulaşabilirsiniz.



EBA Kütüphane içerisinde de ayrıca bir arama mevcuttur.



EBA Kütüphane

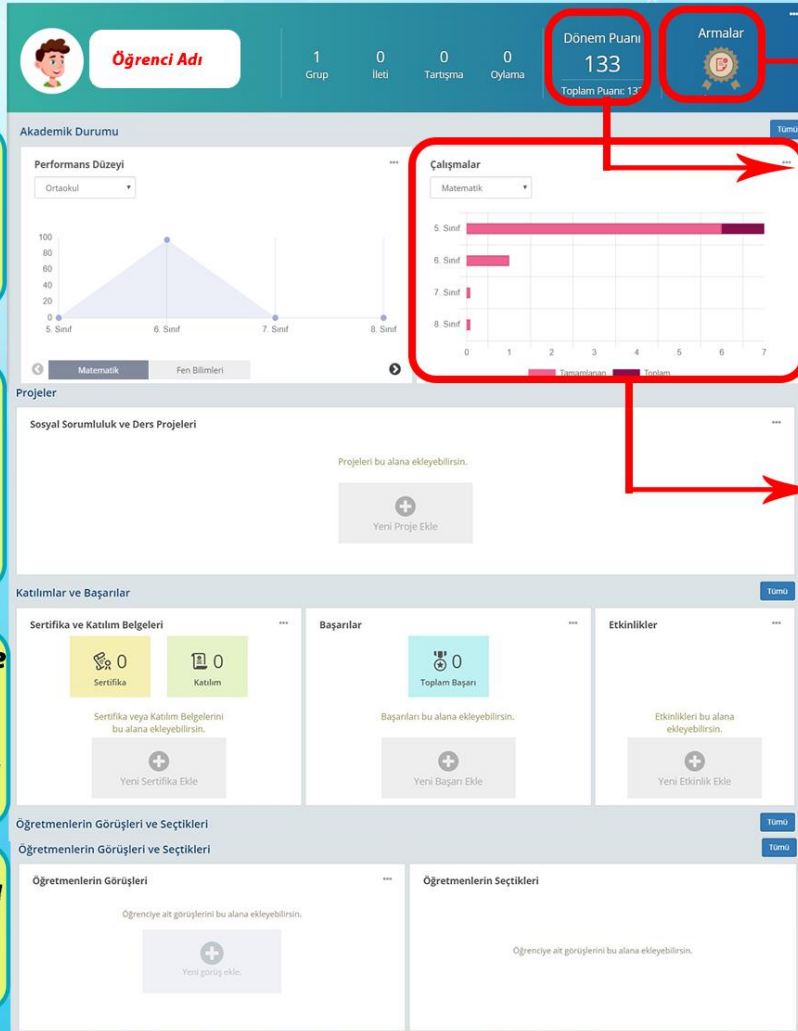
İlgili Genel Müdürlüklerce incelenerek tasnif edilen tüm içerikler (ders kitapları, anlatım videoları, sınavlar, uygulamalar vb.) tek alandan, kolay erişilebilir şekilde sunuldu. Kazanımlarla eşleşen içerikler, EBA Ders'te ilgili ders alanına alındı.

Kazanımlarla doğrudan eşleşmeyen fakat öğretmen ve öğrencilerimizin kişisel gelişimlerine ve/veya eğlenceli zaman geçirmelerine katkı sağlayacak diğer destekleyici içerikler ise yeni oluşturulan "Kütüphane" alanından sunuluyor.



Trabzon
eBa
Eğitim, daima...

Öğrenci Portfolyo Sayfası - 1



Bu kısma tıklayarak öğrencinin aldığı armaları görebiliriz

Öğrencinin EBA portfolyosuna eklediği her bir çalışmadan ve derslerde kazandığı puanlar sonucunda aldığı dönem puanı. Bu puana göre öğrencinin sınıf içinde ve okul içindeki sıralamaya girer.

Öğrenciye gönderilmiş olan çalışmaların(ödev) sınıf seviyesine göre tamamlanma bilgisi

Öğrencinin Performans düzeyini gösterir grafik oluşur. Çalıştığı derslerde gösterdiği başarı yüzdesini gösterir.

Öğrenci veya öğretmen öğrencinin yaptığı projeleri ve içinde bulunduğu sosyal sorumluluk çalışmalarının bilgilerini bu kısma ekleyebilir.

Öğrencinin aldığı sertifika ve katılım bilgileri başarılarını gösterebilirsiniz. Bu bilgileri isterlerse öğrenciler kendilerini ekleyebilir

Öğretmen öğrenci hakkında görüş ekleyebilir, düzenleyebilir ve silebilir.

Portfolyolar

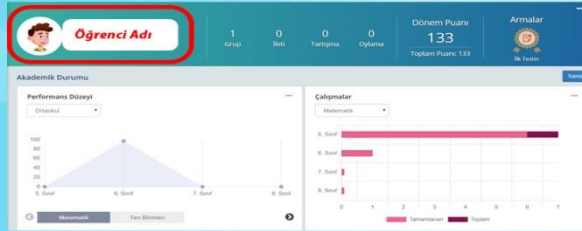
Yeni EBA'nın en fazla üzerinde durulması gereken özelliklerinden bir tanesi de öğrenci portfolyo sayfaları. Yandaki görselde de görüldüğü gibi öğrencinin kişisel çalışma raporlarını, katıldığı etkinlikleri, sertifikalarını bu alandan takip edebilir, genel bir performans analizi yapabilirsiniz. Yine bu alandan öğretmenler öğrencileri hakkında görüşlerini de ekleyebilirler.



Öğrenci Portfolyo Sayfası-2

Gruplar Menüsünden seçtiğiniz sınıfın sayfasına girdikten sonra üyeler başlığı altından istediğiniz öğrencinin profil sayfasına ulaşabilirsiniz.

1- Öğrencinin Adına Tıklayalım



2- Profil Sayfası 3 başlıktan oluşmaktadır.

- Hakkında
- Puan ve Sıralamalar
- Armalar



3- Hakkında

- Genel Bakış: Öğretmenlerin öğrencileri için yazdığı düşünceler
- İlgili alanları
- İletişim Bilgileri



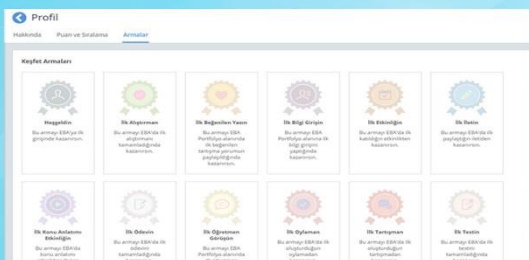
4- Puan ve Sıralama

Öğrencinin Dönem içinde EBA'da yaptığı çalışmalardan aldığı puanlar Puanına göre sınıf sıralaması ve okul sıralaması



5-Armalar

Öğrenci EBA üzerinde yaptığı çalışmalara göre çeşitli armalar kazanabilir.



Portfolyolar

Öğrenci portfolyo bilgilerine ulaşabileceğimiz bir başka alan da Gruplar menüsü.

Bu alandan da öğrenci profil sayfasına, öğretmenlerin öğrenci hakkında yazdıkları görüş yazılarına, puan ve sıralama bilgilerine ve kazandığı armalara ulaşabiliriz.

Öğretmen ve öğrencilerin EBA kullanımını artırmak amacıyla Puan Toplama Sistemi ve motive edici bir deneyim yaşatmak amacıyla Arma Sistemi oluşturuldu.



EBA Mobil Uygulamaları

Her tür sınıf seviyesine uygun, güvenilir e-içeriklere sahip sosyal bir platform olan EBA, mobil uygulama özelliği ile android ve iOS platformunda yer almaktadır.

Mobil cihazına EBA uygulaması indirilerek platformdaki haber, video, ses, görsel, doküman, kitap ve dergi içeriklerine ulaşılabilir ve bu içerikler mobil cihazında istendiği zaman kullanılabilir.

Ayrıca EBA hesabına giriş yapılarak EBA Ders portalinden de yararlanabilmek mümkün.



ANDROID



iOS



EBA Mobil Operatör Kampanyaları

BiP'ten MEB EBA platformunda geçerli 6 GB internet!

BiP Keşfet'te yer alan EBA kanalını takip edin, "Hemen Kazan" butonuna tıklayın, EBA'da geçerli 6 GB internet kazanın.

6 GB hediye!



bip

EBA yönüne

8GB internet hediye!



8GB internet hediye!

Tüm Vodafone'lulara Mart ayı boyunca MEB EBA eğitim portalında 6 GB!

Mart ayı sonrası 3 GB her ay yenilenecek.



Detaylar için TOBI'ye "Eba ücretsiz internet" yazmanız yeterli.

eba



DİNLEDİĞİNİZ İÇİN TEŞEKKÜRLER



Aydos İmam Hatip Ortaokulu